

## Gebrauchsanweisung

Bitte lesen Sie diese Information sorgfältig, weil sie Ihnen helfen wird, HYLO COMOD® richtig anzuwenden.

# HYLO COMOD®

Natriumhyaluronat 1 mg/ml

Zur verbesserten Befeuchtung der Augenoberfläche bei umgebungsbedingten Befindlichkeitsstörungen wie trockene Augen, Fremdkörpergefühl oder Brennen der Augen, sowie nach operativen Eingriffen am Auge.

Sterile, phosphatfreie Lösung ohne Konservierungsmittel

### Was ist HYLO COMOD®?

HYLO COMOD® ist eine sterile, phosphat- und konservierungsmittelfreie Lösung zur Anwendung am Auge.

### Zusammensetzung:

1 ml HYLO COMOD® enthält 1 mg Natriumhyaluronat, wasserfreie Zitronensäure, Natriumcitrat, Sorbitol und Wasser für Injektionszwecke.

### Wozu braucht man HYLO COMOD®?

Zur verbesserten Befeuchtung der Augenoberfläche bei umgebungsbedingten Befindlichkeitsstörungen wie trockene Augen, Fremdkörpergefühl oder Brennen der Augen, sowie nach operativen Eingriffen am Auge.

### Wann sollte man HYLO COMOD® anwenden?

Wenn die Augen jucken, brennen, rasch ermüden und man das Gefühl hat, Sand in den Augen zu haben, kann als Ursache dafür eine mangelhafte Befeuchtung der Augenoberfläche in Frage kommen. Zum Beispiel bei längerem Aufenthalt in klimatisierten Räumen oder intensiver Bildschirmtätigkeit reißt der natürliche Tränenfilm u. U. schneller auf. Um die Gewebe des Auges voll funktionsfähig zu erhalten, müssen sie jedoch ständig vom Tränenfilm befeuchtet werden.

Durch operative Eingriffe am Auge oder nach Verletzungen am Auge kann die körpereigene Tränensekretion reduziert sein. Die Regeneration der oberflächlichen Gewebe des Auges erfordert jedoch eine ständige ausreichende Befeuchtung. Durch die Anwendung von HYLO COMOD® werden Hornhaut und Bindehaut lang anhaltend mit Feuchtigkeit versorgt, so dass die physiologischen Heilungsprozesse optimal ablaufen können.

HYLO COMOD® enthält das Natriumsalz der Hyaluronsäure, eine natürliche Substanz, die im Auge, aber auch in anderen Körperteilen zu finden ist. Sie hat die besondere physikalische Eigenschaft, einen gleichmäßigen, stabilen und besonders lang haftenden Feuchtigkeitfilm auf der Oberfläche des Auges zu bilden, ohne rasch abgespült zu werden. Dabei bleibt die Seheleistung voll erhalten. Damit wird das Auge langanhaltend vor Trockenheitsgefühl und Reizungen geschützt.

Dies ist insbesondere für Kontaktlinsenträger wichtig, da die Kontaktlinse nur optimal vertragen wird, wenn sie in ausreichender Tränenflüssigkeit schwimmen kann. HYLO COMOD® kann während des Tragens von Kontaktlinsen angewandt werden.

Das Tragen von Kontaktlinsen wird durch die Anwendung von HYLO COMOD® angenehmer, ohne dass sich Krusten oder Ablagerungen bilden.

Aufgrund der Konservierungsmittelfreiheit wird HYLO COMOD® im Allgemeinen hervorragend vertragen. HYLO COMOD® ist darüber hinaus phosphatfrei, so dass mögliche Komplikationen durch die Bildung von Ablagerungen in der Hornhaut vermieden werden.

### Wie wendet man HYLO COMOD® an?

Verwenden Sie HYLO COMOD® nur, wenn die Versiegelung der Faltschachtel vor der ersten Anwendung unversehrt war (☉).

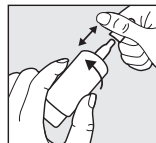


Bild 1

Vor jedem Gebrauch die Kappe abnehmen. Halten Sie dazu die Kappe knapp über der Flasche fest und ziehen Sie mit Ihrer anderen Hand die Flasche mit einer Drehbewegung von der Kappe weg. Bitte vor der ersten Anwendung von HYLO COMOD® die Flasche mit der Tropferspitze senkrecht nach unten halten und so oft auf den Flaschenboden drücken, bis der erste Tropfen an der Flaschenspitze austritt. Danach ist die Flasche für die folgenden Anwendungen gebrauchsfertig.

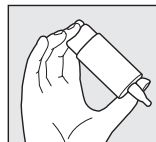


Bild 2

Halten Sie die Flasche mit der Tropferspitze nach unten, indem Sie den Daumen auf die Flaschenschulter und die anderen Finger auf den Flaschenboden legen.

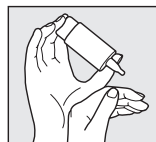


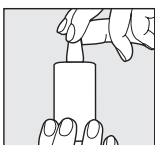
Bild 3

Stützen Sie die Hand mit der COMOD®-Flasche wie dargestellt auf der freien Hand ab.



**Bild 4**

Legen Sie den Kopf etwas zurück, ziehen Sie mit der freien Hand das Unterlid leicht vom Auge ab und drücken Sie schnell und kräftig in der Mitte auf den Flaschenboden. Dadurch wird der Mechanismus zur Entnahme eines Tropfens betätigt. Aufgrund der besonderen Ventiltechnik des COMOD®-Systems sind die Größe und Geschwindigkeit des Tropfens auch bei sehr kräftigem Druck auf den Flaschenboden immer gleich. Schließen Sie langsam die Augen, damit sich die Flüssigkeit gleichmäßig auf der Oberfläche des Auges verteilen kann.



**Bild 5**

Nach Gebrauch die Tropferspitze sofort sorgfältig mit der Kappe verschließen. Bitte achten Sie darauf, dass die Tropferspitze trocken ist. Vermeiden Sie beim Tropfen einen Kontakt der Tropferspitze mit Auge oder Gesichtshaut.

Der Flasche können 10 ml Lösung entnommen werden; dies entspricht etwa 300 Tropfen. Aus produktionstechnischen Gründen bleibt stets ein kleiner Flüssigkeitsrest in der Flasche zurück.

Die Dauer der Anwendung von HYLO COMOD® ist nicht beschränkt.

Mit dem Inhalt einer Flasche HYLO COMOD® sollte immer dieselbe Person behandelt werden.

**Welche weiteren Hinweise zur Anwendung sind zu beachten?**

Für den Fall einer zusätzlichen anderen medikamentösen Behandlung mit Augentropfen sollte ein Anwendungsabstand von mindestens 30 Minuten eingehalten werden.

HYLO COMOD® sollte dann immer zuletzt verabreicht werden. Augensalben sollten in jedem Fall nach HYLO COMOD® in den Bindehautsack eingestrichen werden.

Aufgrund seiner Konservierungsmittelfreiheit ist HYLO COMOD® auch bei langdauernder Anwendung besonders gut verträglich. In sehr seltenen Einzelfällen wurde von Überempfindlichkeitsreaktionen (z.B. Brennen, Tränenfluss) berichtet, die nach Absetzen von HYLO COMOD® direkt abklingen.

Aufgrund der Viskosität (Zähflüssigkeit) der Zubereitung ist unmittelbar nach Anwendung von HYLO COMOD® ein vorübergehendes Schleiersehen möglich.

Wir empfehlen, nach dem Einsetzen von Kontaktlinsen mit der Anwendung der Augentropfen etwa 30 Minuten zu warten, um mögliche Unverträglichkeitsreaktionen zu vermeiden, die aufgrund von Wechselwirkungen zwischen Kontaktlinsenpflegemitteln und HYLO COMOD® möglich sind.

HYLO COMOD® kann aufgrund der vorliegenden Erkenntnisse auch bei Kindern, schwangeren und stillenden Frauen angewandt werden.

**Wie oft und wie lange sollte man HYLO COMOD® anwenden?**

HYLO COMOD® sollte individuell nach Ihrer Befindlichkeit und der Empfehlung Ihres Augenarztes oder Kontaktlinsenspezialisten dosiert werden.

Im Allgemeinen tropfen Sie 3mal täglich 1 Tropfen HYLO COMOD® in den Bindehautsack jeden Auges. Bei stärkeren Beschwerden kann HYLO COMOD® öfters am Tag getropft werden. Sollten Sie HYLO COMOD® häufiger (z. B. mehr als 10mal täglich) anwenden, lassen Sie Ihre Augen von Ihrem Augenarzt untersuchen.

HYLO COMOD® ist für eine Daueranwendung geeignet, allerdings sollten Sie – wie bei allen Erkrankungen – bei länger anhaltenden Beschwerden einen Augenarzt um Rat fragen.

**Wann sollte man HYLO COMOD® nicht anwenden?**

HYLO COMOD® sollte nicht bei einer Überempfindlichkeit gegenüber einem der Bestandteile angewendet werden.

**Welche Hinweise zur Aufbewahrung von HYLO COMOD® sind zu beachten?**

Nicht über 25 °C lagern (↘<sup>25 °C</sup>).

Nach Anbruch der Flasche ist HYLO COMOD® 6 Monate verwendbar.

Nach Ablauf des Verfalldatums (📅) nicht mehr anwenden.

**Für Kinder unzugänglich aufbewahren.**

**Folgende Packungsgrößen sind erhältlich:**

10 ml Augentropfen, 2 x 10 ml Augentropfen

**Stand der Information:**

Mai 2018

**Hersteller (🏭):**

URSAPHARM Arzneimittel GmbH  
Industriestraße 35, D-66129 Saarbrücken

**Vertrieb Deutschland:**

URSAPHARM Arzneimittel GmbH  
Industriestraße 35, D-66129 Saarbrücken  
Tel.: +49 6805/9292-0  
Fax: +49 6805/9292-88  
E-Mail: info@ursapharm.de  
www.ursapharm.de

**Vertrieb Österreich:**

URSAPHARM Ges.m.b.H.  
A-3400 Klosterneuburg  
Tel.: +43 676/842 799 100  
Fax: +43 125 330 339 113  
E-Mail: info@ursapharm.at

Medizinprodukt CE<sub>0197</sub>



Ihre Meinung zu unserem Produkt ist uns wichtig! Wir freuen uns, per Post, Fax (Nr. +49 6805/9292222) oder via [www.ursapharm.info/hylocomod](http://www.ursapharm.info/hylocomod) von Ihnen zu hören.